

**Формирование у детей  
дошкольного возраста  
практических навыков  
безопасного поведения  
на дорогах**

**Толстякова Ирина Константиновна,  
старший воспитатель МБОУ ЦО №37**

Работа по профилактике детского дорожно-транспортного травматизма ведется в соответствии с инновационным проектом «Безопасное детство», который начал реализовываться с 1 сентября 2023 года



# ЦЕЛЬ РАБОТЫ

## по профилактике дорожно-транспортного травматизма

- *создание условий, оптимально обеспечивающих процесс обучения дошкольников правилам дорожного движения;*
- *формирование у дошкольников необходимых умений и навыков, выработка положительных, устойчивых привычек безопасного поведения на улице;*
- *систематизация навыков безопасного поведения на дорогах*


# Принципы организации образовательного процесса

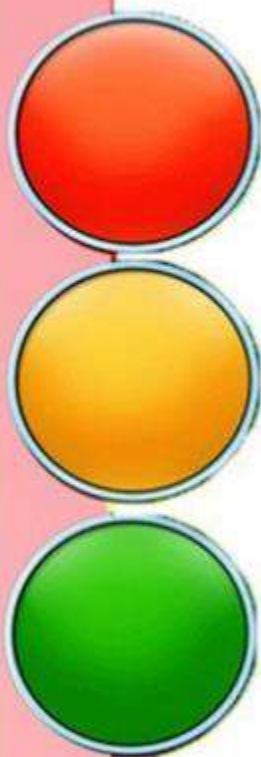
- последовательности;
- деятельности;
- интеграции;
- дифференцированного подхода;
- возрастной адекватности;
- преемственности


# Формы работы с воспитанниками дошкольного возраста по профилактике дорожно-транспортного травматизма

- образовательная деятельность;
- игры;
- беседы;
- целевые прогулки;
- встречи с работниками ГИБДД;
- просмотр мультфильмов;
- праздники, досуги, вечера развлечений;
- конкурсы, выставки

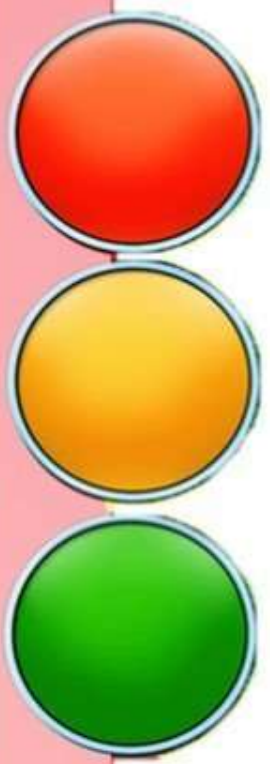
# Условия для обучения детей правилам безопасного поведения на дорогах











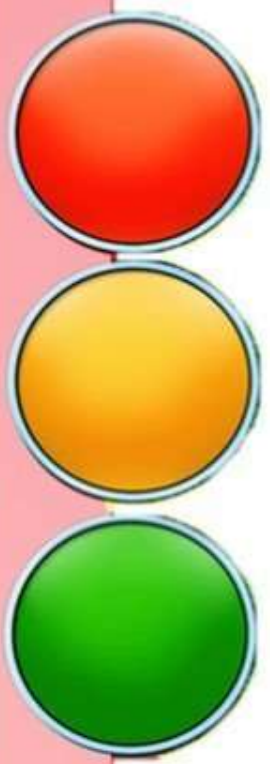




# РАЗВИВАЮЩАЯ ПРЕДМЕТНО-ПРОСТРАНСТВЕННАЯ СРЕДА







## Формы методической работы с педагогами по повышению уровня профессиональной компетенции по профилактике дорожно-транспортного травматизма у воспитанников

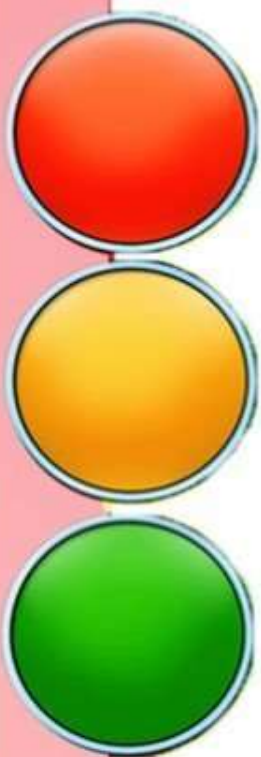
- семинары-практикумы;
- мастер-классы;
- диспуты;
- деловые игры;
- методические посиделки;
- информационно-практические занятия;
- круглые столы с участием сотрудников ГИБДД



## Работа с воспитанниками по профилактике дорожно-транспортного травматизма

- «Безопасное колесо» старшая группа «Фиалка» 14 сентября 2023 г.
- «Неделя безопасности по БДД» с 18 по 22 сентября 2023г.
- «Единый день дорожной безопасности» подготовительная к школе группа «Ландыш» 20 сентября 2023 г.
- групповые выставки «Безопасная улица»

# «Безопасное колесо» 14 сентября 2023 г.





# «Неделя безопасности по БДД»








# «Единый день дорожной безопасности» 20 сентября 2023 г.



# Выставки





# Формы работы с родителями воспитанников по профилактике дорожно-транспортного травматизма

- консультации, беседы;
- общие и групповые родительские собрания;
- памятки и листовки обращения о необходимости соблюдения правил дорожного движения;
- папки-передвижки, методические рекомендации, в которых содержится материал о правилах дорожного движения, необходимых для усвоения детьми и взрослыми;
- совместное изготовление макетов, атрибутов к сюжетно-ролевым играм, дорожных знаков, моделей светофора;
- конкурсы, викторины и развлечения по БДД с участием детей и родителей

# Анкеты, памятки и листовки для родителей

**Памятка для родителей водителей**

**«Правила перевозки детей в автомобиле»**

«Всем, кто с вами едет, надо помнить о безопасности и безопасности ребенка, потому что ребенок не умеет вести себя правильно, поэтому лучше не полагаться на его реакцию, а использовать специальные средства безопасности. Ребенок должен сидеть в детском кресле или автолюльке, пристегнувшись ремнем безопасности. Если вы едете на автомобиле, то не забывайте про ремни безопасности!»

«Нельзя в автомобиле сидеть и спать детям, так как это опасно для их жизни. Если вы едете на автомобиле, то не забывайте про ремни безопасности.»

«Не садитесь за руль, если вы чувствуете, что вы не можете справиться с управлением.»

«Не пейте алкоголь, если вы едете на автомобиле.»

«Не садитесь за руль, если вы чувствуете, что вы не можете справиться с управлением.»

**Анкета.**

**Проверка дорожных знаний.**

Уважаемые родители!

Убедительно просим Вас ответить на вопросы, для выявления знаний по безопасности дорожного движения.

- Знаете ли Вы правила дорожного движения? \_\_\_\_\_
- Всегда ли Вы соблюдаете правила дорожного движения (да/нет):
  - Когда вы едете.....
  - Когда едете Ваш ребенок.....
  - Когда едете другие люди.....
- Обучаете ли Вы своего ребенка правилам дорожного движения (да/нет):
  - Дома.....
  - На улице.....
- Проверяете ли Вы знания ребенка правил дорожного движения на практике (на перекрестке улицы, на сигналах светофора, знаках дорожного движения) (регулярно/иногда/никогда)? \_\_\_\_\_
- Знает ли Ваш ребенок дорожные знаки? (Какие)? \_\_\_\_\_
- Какие правила дорожного движения знает Ваш ребенок? \_\_\_\_\_

Спасибо за сотрудничество!

**Готовься перейти дорогу**

- Отстаивайтесь, и ждите, пока проедет машина.
- Рисуйте в ребристой разметке место для дороги.
- Подчеркивайте свои движения: поворот головы для осмотра дороги, остановку для осмотра дороги, остановку для прощупывания автомобиля.
- Учите ребенка осматриваться назад, выключать крайние указатели поворота.
- Не стойте с ребенком на краю тротуара.
- Обратите внимание ребенка на прощупывание средства, готовящегося к повороту, расскажите о сигналах указателей поворота у машины.
- Поясните, как прощупывают средство остановки у перехода, для того двигаться на улицу.

**Памятка для родителей**

**Сами знайте и выполняйте правила дорожного движения.**

**Будьте для детей примером дисциплинированности на улице!!!**

**Памятка для родителей!**

Никто не может заменить родителей в вопросе формирования у ребенка дисциплинированного поведения на улице, соблюдения им правил безопасного поведения.

В дошкольном возрасте ребенок должен усвоить:

- без взрослых на дорогу выходить нельзя;
- переходить дорогу нужно только по пешеходному переходу, а если на перекрестке есть светофор, только на его зеленый свет;
- перед выходом на проезжую часть остановиться для наблюдения за дорогой, и ни в коем случае не переходить через нее, не убедившись в своей безопасности;
- дорога предназначена только для машин, а тротуар предназначен для пешеходов;
- нельзя перебежать дорогу в неустановленном месте и перед близко идущим транспортом;
- никогда в присутствии ребенка не нарушайте правил дорожного движения.

**Помните!**

Ребенок учится законам улицы, беря пример с Вас – родителей. От Вашей культуры поведения на улице, от Вашего уважения правил дорожного движения зависит жизнь и здоровье Вашего ребенка!

**Важно!**

Начало период отпусков и летнего похода на море на собственном автомобиле. При перевозке детей в автомобиле необходимо использовать детские автокресла. Если Вы едете самое дорогое, Вашего ребенка, отключитесь от таких опасных маневров, как выезд на встречную полосу движения, обгон! Соблюдайте скоростной режим и правила дорожного движения!

**Безопасность детей в Ваших руках!**

**ВНИМАНИЕ!**

**«Безопасность детей в автомобиле»**

Самое главное – это безопасность детей в автомобиле. Если вы едете на автомобиле, то не забывайте про ремни безопасности. Если вы едете на автомобиле, то не забывайте про ремни безопасности. Если вы едете на автомобиле, то не забывайте про ремни безопасности.



# Работа с родителями



# Участие в конкурсе «Безопасная улица»

