

Мои помощники:

«Ассоциативное мышление с
помощью наглядных пособий»

Выполнила учитель начальных классов

Черипенко Светлана Павловна

МБОУЦО №39

Ассоциативное мышление — это процесс, при котором одна идея, образ или ощущение вызывает в сознании другое, связанное с ним по какому-либо признаку. Например, лето может ассоциироваться с солнцем, отпуском или жарой.

Как ассоциативное мышление помогает в обучении с неуспевающими детьми?

- Ассоциации помогают учащимся связывать новые знания с уже имеющимися знаниями и личным опытом. Это делает процесс обучения более понятным, интересным и запоминающимся.
- Когда педагог использует ассоциации, он помогает двоечнику увидеть связь между предметом и его повседневной жизнью, что снижает уровень тревожности и повышает мотивацию. Например, можно объяснять математические понятия, используя реальные ситуации или ассоциации с любимым хобби.
- В результате — обучение становится не просто набором правил, а живым процессом, в котором ученик видит смысл и связь. Это способствует развитию мышления, улучшает память и помогает исправить «пробелы» в знаниях.
- Используйте ассоциативное мышление — и ваши уроки станут более эффективными, а двоечники начнут верить в свои силы!

Наглядное пособие - это специально создаваемое изображение предметов и явлений, которое используется в учебном процессе для визуализации учебной информации. Такие пособия помогают формировать у учащихся правильные представления и понятия, вырабатывать навыки и умения.

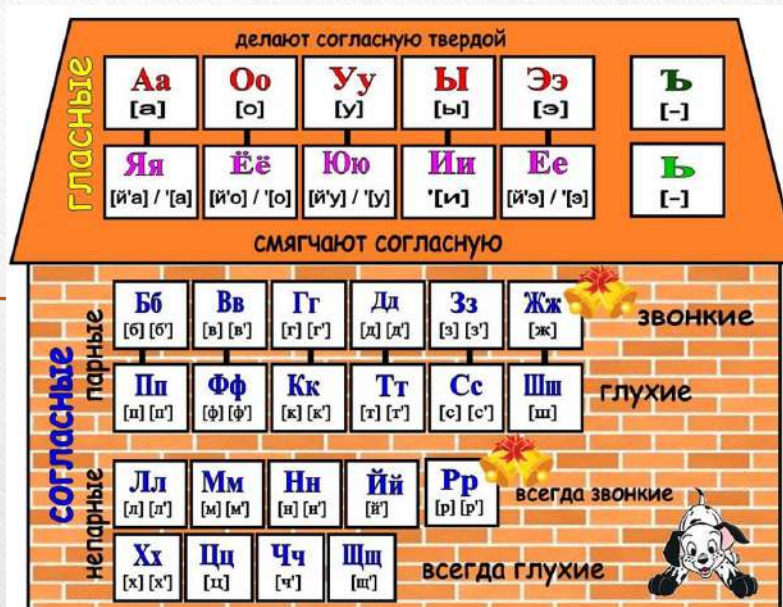
Почему наглядное пособие — ключ к успеху в работе с неуспевающими детьми?

Работа с неуспевающими детьми требует особого подхода и внимания. Наглядные пособия — это мощный инструмент, который помогает сделать обучение более понятным и интересным. Они активизируют зрительную память, способствуют лучшему восприятию информации и делают сложные концепции доступными.

Используя наглядные материалы, педагог может быстрее выявить пробелы в знаниях, заинтересовать ребенка и мотивировать его учиться. Визуальные пособия превращают учебный процесс в увлекательное приключение, помогая даже самым неуспевающим ученикам поверить в свои силы и добиться успеха.

Пусть обучение станет понятным и доступным для каждого!

Путешествие по дому БУКВ и звуков





Рожки-ножки



Путешествие в город N



Математический детектив!



Набор наглядностей становится верным помощником педагога, облегчающим работу с детьми младшего возраста и создающим благоприятную среду для эффективного освоения новых знаний и навыков.

Учителя начальных классов сталкиваются с одной общей задачей — поддерживать порядок и интерес учащихся на протяжении всего урока. Один из лучших способов достичь этого — использование специальных учебных материалов, называемых наборами наглядностей.

Эти наборы включают яркие плакаты, карточки, иллюстрации и схемы, разработанные специально для привлечения внимания маленьких школьников и помощи в поддержании порядка в классе.

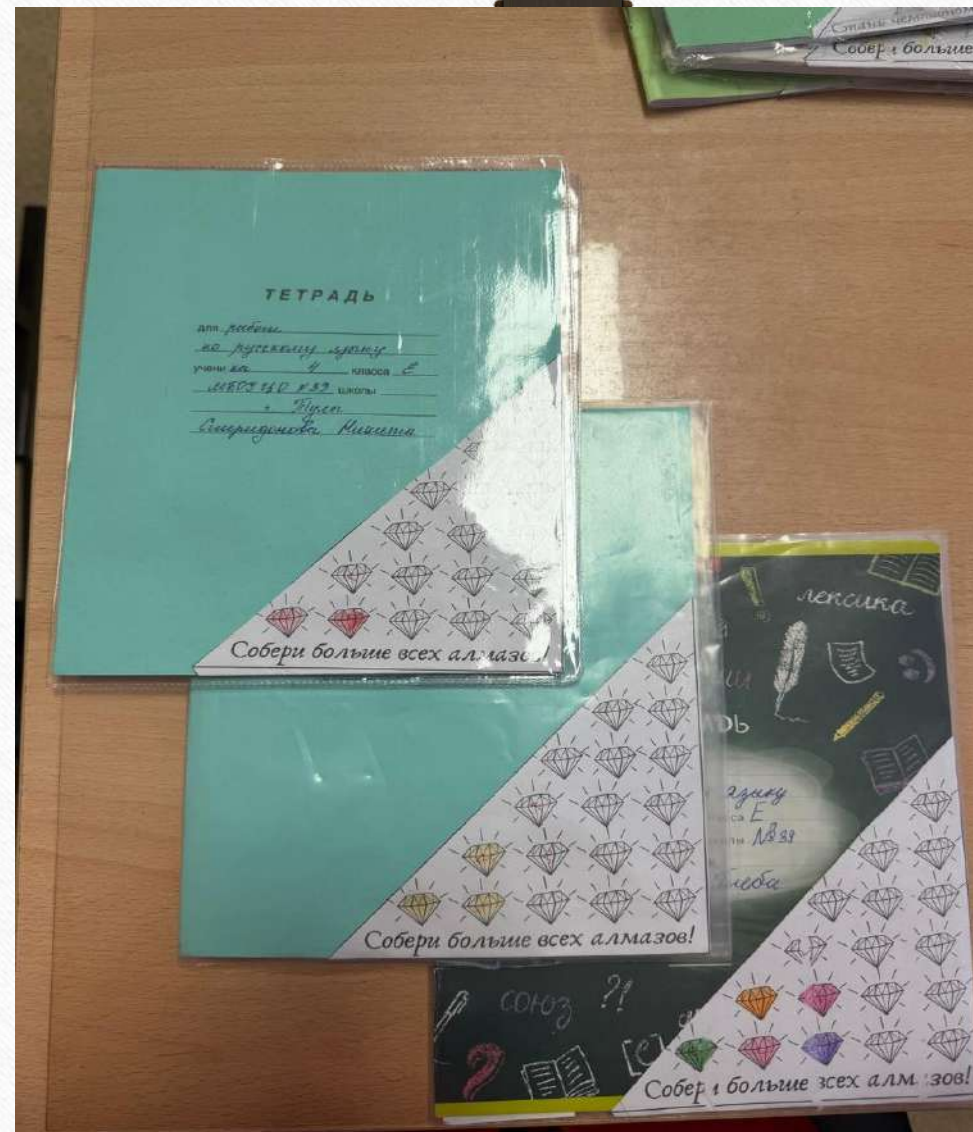
Преимущества использования наглядностей:

- Наглядные пособия помогают детям быстро ориентироваться в правилах поведения и требованиях учителя.
- Карточки с примерами правильного и неправильного поведения стимулируют обсуждение и понимание норм взаимодействия.
- Яркие цвета и крупные изображения привлекают внимание даже самых активных малышей.
- Простые инструкции и задания позволяют удерживать фокус на учебном процессе.



Почему важно использовать поощрительные уголки на тетрадах?

- Поощрительные уголки — это простой, но очень эффективный инструмент мотивации для детей. Они помогают сформировать положительный настрой к учёбе, поощряют аккуратность и старание. Когда ребёнок видит, что его усилия замечают и ценят, у него появляется желание продолжать стараться и достигать новых успехов.
- Использование уголков способствует развитию ответственности за свои работы, формирует привычку к аккуратности и помогает закрепить хорошие учебные привычки. Это не только поддержка для ребёнка, но и инструмент воспитания ответственности и любви к учёбе.
- Пусть каждый маленький успех станет стимулом к большим достижениям!





Взаимодействие
классная работа.

Д.к. какая? → он

М.р. и ср.р. → он

Зпр. 39


Содержай
напомин!

миссия ты, чтобы, превратилась,
к миссии Терроризм превратилась!

Зпр. 41

1) Дамаск открыл по дереву с ранней
умра до ночного вечера. 2) Печка тепла
из прежнего умра к душистости клубнику.

4.



Спасибо за внимание!