




ЗНАНИЕ

ла

# Чтецкий клуб: в начале пути

Подготовила  
Сенина Галина Анатольевна,  
заведующий библиотекой  
МБОУ «ЦО № 42 им. В.С. Гризодубовой»,  
город Тула

# Возрождаем традиции чтения



...ещё в недавнем прошлом были популярны, востребованы чтецкие программы, когда известные актёры и профессиональные чтецы исполняли литературный репертуар на шефских концертах или площадках выездных лекториев. Нужно возродить эту практику, прежде всего в школах и колледжах, чтобы ребята слышали, знали эталонное звучание родной речи, с юных лет впитывали красоту и образное богатство родного языка.

Владимир Владимирович Путин  
Президент Российской Федерации





**ЗНАНИЕ**

# Проект «Чтецкие программы»

## Основание реализации

Поручение Президента Российской Федерации от 30 декабря 2024 года № Пр-2814 (пункт 18 «а»).

## Организатор

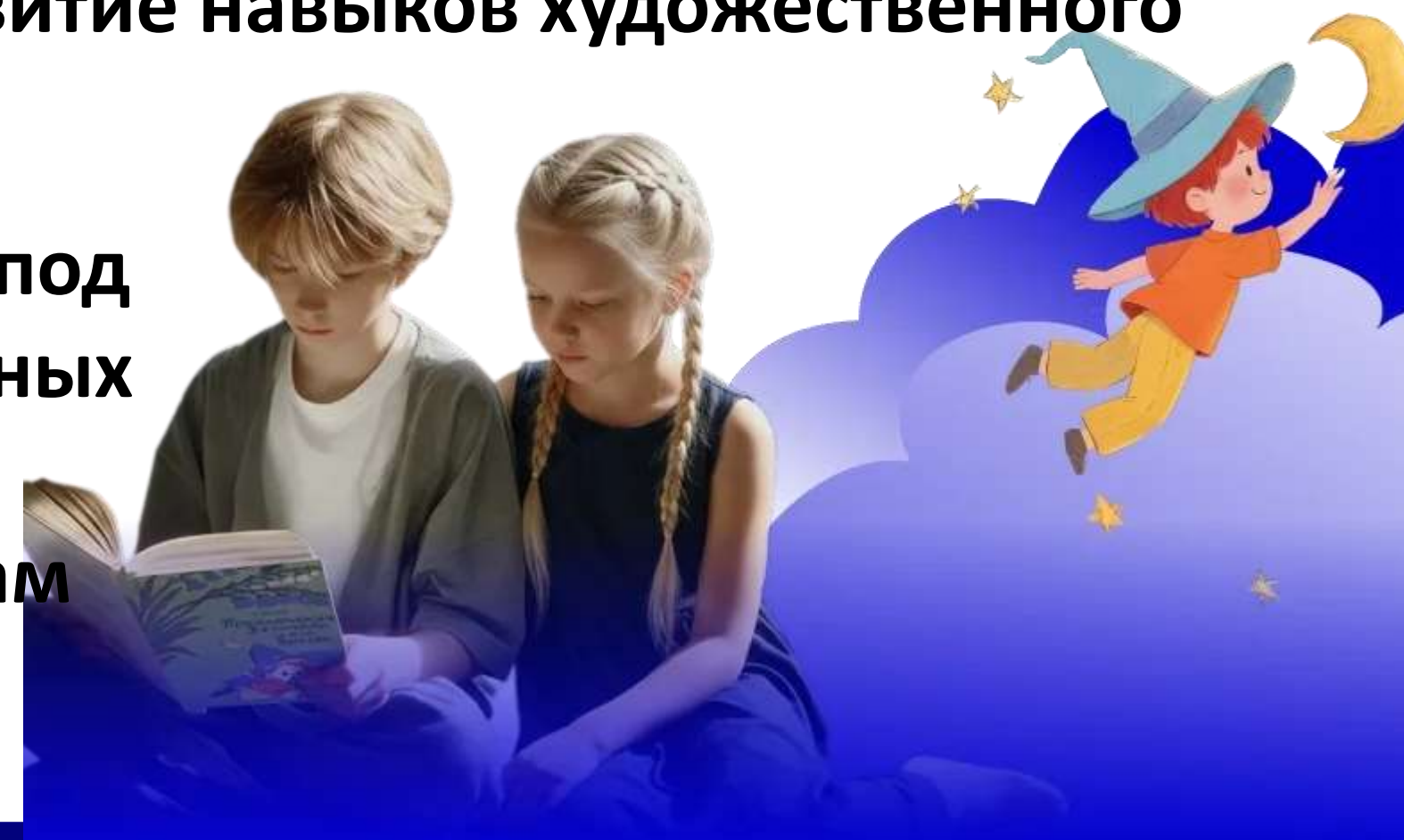
Российское общество «Знание» при поддержке Совета при Президенте Российской Федерации по реализации государственной политики в сфере поддержки русского языка и языков народов Российской Федерации, Министерства просвещения Российской Федерации.

## Цель Проекта

Продвижение просветительской деятельности, основанной на популяризации классической и современной русской литературы; сохранение культурного наследия языка; развитие навыков художественного чтения

## Содержание Проекта

Создание и поддержка литературных клубов под руководством куратора на базе образовательных организаций. Клубы проводят регулярные занятия по готовым методическим материалам от Российского общества «Знание»





**ЗНАНИЕ**

# **КАК ПРИНЯТЬ УЧАСТИЕ В ПРОЕКТЕ**

**Регистрация литературных клубов открыта на сайте проекта: <https://znanierussia.ru/chtecki-club>**

**Положение о порядке реализации проекта «Чтецкие программы», утвержденное приказом Российского общества «Знание» от 12.08.2025 № Пр-220/25**

## **Целевая аудитория**

**Обучающиеся 1-11 классов (отдельные клубы для разных возрастных групп: 1–4, 5–9 и 10–11 классы).**

## **Кураторы проекта**

**Должны иметь соответствующее образование, позволяющее осуществлять педагогическую деятельность и являться сотрудником образовательной организации, на базе которой будет функционировать Литературный клуб**

## **Период реализации проекта**

**с 12 августа 2025 г. по 30 декабря 2026г.**





ЗНАНИЕ

# Механизм реализации проекта «Чтецкие программы»

Щукина при государственном академическом театре им. Е. Вахтангова

ЗНАНИЕ

Владимир Владимирович Путин  
Президент Российской Федерации

МЕНЮ

ГАЛИНА

## КАК ПРИНЯТЬ УЧАСТИЕ В ПРОЕКТЕ

[ЗАРЕГИСТРИРОВАТЬ КЛУБ](#)

### 1

#### Зарегистрируйте ваш клуб

Регистрация занимает всего пару минут. Достаточно собрать от 5 школьников, иметь площадку с экраном и стабильным интернетом для занятий

### 2

#### ПРОВОДИТЕ ЗАНЯТИЯ

Мы подготовили методические материалы по ключевым литературным произведениям. В них есть сценарии встреч, презентации, а интерактивная платформа поможет вовлечь слушателей и сделать занятия интереснее

### 3

#### Зарабатывайте баллы

### 4

#### Поборитесь за главный приз



ЗНАНИЕ

МЕНЮ

ГАЛИНА

Главная → Чтецкие программы →

МАТЕРИАЛЫ ДЛЯ ВСТРЕЧ КЛУБА

Выберите литературное произведение и формат занятия для следующей встречи вашего литературного клуба, изучите материалы и проведите встречу

ПОЗВАТЬ ЛЕКТОРА ЗНАНИЯ

ПОСМОТРЕТЬ РЕЙТИНГ

СДАТЬ ОТЧЕТ

РЕКОМЕНДАЦИИ ДЛЯ КУРАТОРА КЛУБА


ЗНАНИЕ

МЕНЮ


ГАЛИНА

МЕТОДИЧЕСКИЕ МАТЕРИАЛЫ

1-11 классы10-11 классы5-9 классы1-4 классы



Вводное занятие (1-4 класс)



Вводное занятие (5-9 класс)

ЗНАНИЕ

ЛИТЕРАТУРНАЯ КАРТА

проекта «Чтецкие программы»

2025-2026 учебного года

3 ЧЕТВЕРТЬ

РЕКОМЕНДОВАННЫЙ ИНФОПОВОД	ЛИТЕРАТУРНОЕ ПРОИЗВЕДЕНИЕ	ФОРМАТЫ ВСТРЕЧ
1-4 КЛАССЫ		
25 января — День студента	П.П. Бажов «Серебряное копытце»	КИНОЛЕКЦИЯ
8 февраля — День российской науки	К.Д. Ушинский «Дети в роще»	РАБОТА С ХП
23 февраля — День защитника Отечества	А.Н. Печерская «Юные герои Великой Отечественной»	ЛЕКЦИЯ
8 марта — Международный женский день	Русская народная сказка «Гуси-лебеди»	КИНОЛЕКЦИЯ
	Л.Н. Гаврилов «Ленькина война»	РАБОТА С ХП
	А.С. Пушкин «Сказка о царе Салтане»	КИНОЛЕКЦИЯ ВИКТОРИНА
18 марта — День воссоединения Крыма с Россией	В.П. Крапивин «Сандалик, или путь к девятому бастиону»	РАБОТА С ХП ВИКТОРИНА
	Л.Б. Гераскина «В стране невыученных уроков»	РАБОТА С ХП КИНОЛЕКЦИЯ

7



## Типы мероприятий в рамках литературного клуба



1. Самостоятельные занятия, проводимые куратором клуба;
2. Выступления деятелей культуры и искусства;
3. Открытые литературно-поэтические вечера «со Знанием».

# Форматы встреч литературного клуба

1. Работа с художественным произведением
2. Интерактивная лекция
3. Викторина

## ИНТЕРАКТИВНАЯ ЛЕКЦИЯ

Формат встречи, на которой куратор клуба вместе с участниками рассматривает биографию автора и его творческий путь. С помощью интерактивных механик он вовлекает участников в обсуждение замысла и содержания изучаемого произведения.

ИНТЕРАКТИВНАЯ ПРЕЗЕНТАЦИЯ ↗

СКАЧАТЬ СЦЕНАРИЙ ↗

## ВИКТОРИНА

Игровой формат встречи. Включает краткий обзор биографии и творческого пути писателя, а также основной блок с вопросами по его произведению и творчеству.

ИНТЕРАКТИВНАЯ ПРЕЗЕНТАЦИЯ ↗

СКАЧАТЬ СЦЕНАРИЙ ↗

[forum.znanierussia.ru/?link\\_id=e1fee877-3734-4b65-bc71-1490874412](https://forum.znanierussia.ru/?link_id=e1fee877-3734-4b65-bc71-1490874412)

ЗНАНИЕ  
Игровой формат встречи. Включает краткий обзор биографии и творческого пути писателя, а также основной блок с вопросами по его произведению и творчеству.

СКАЧАТЬ СЦЕНАРИЙ



ГАЛИНА



## РАБОТА С ХУДОЖЕСТВЕННЫМ ПРОИЗВЕДЕНИЕМ

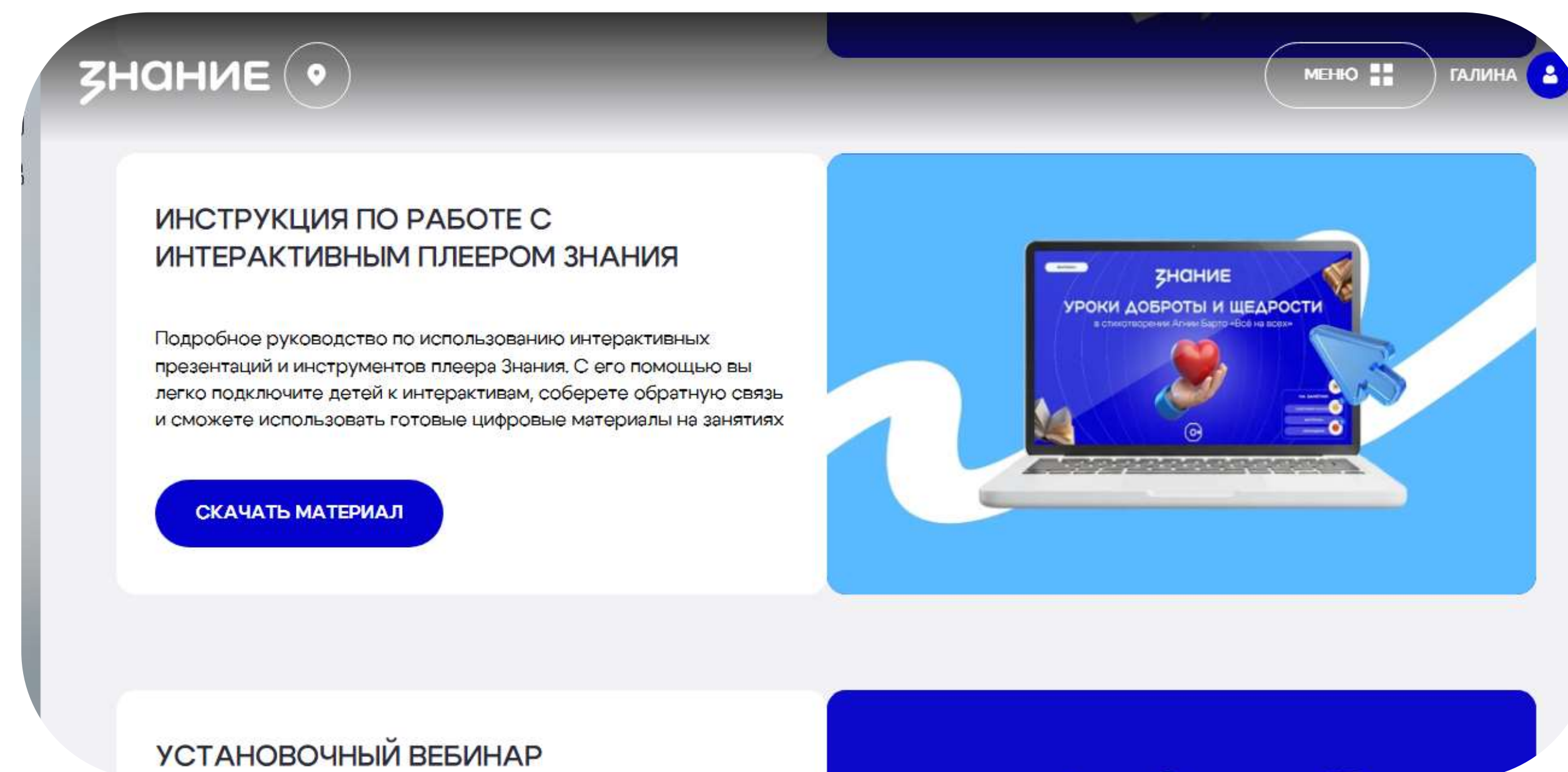
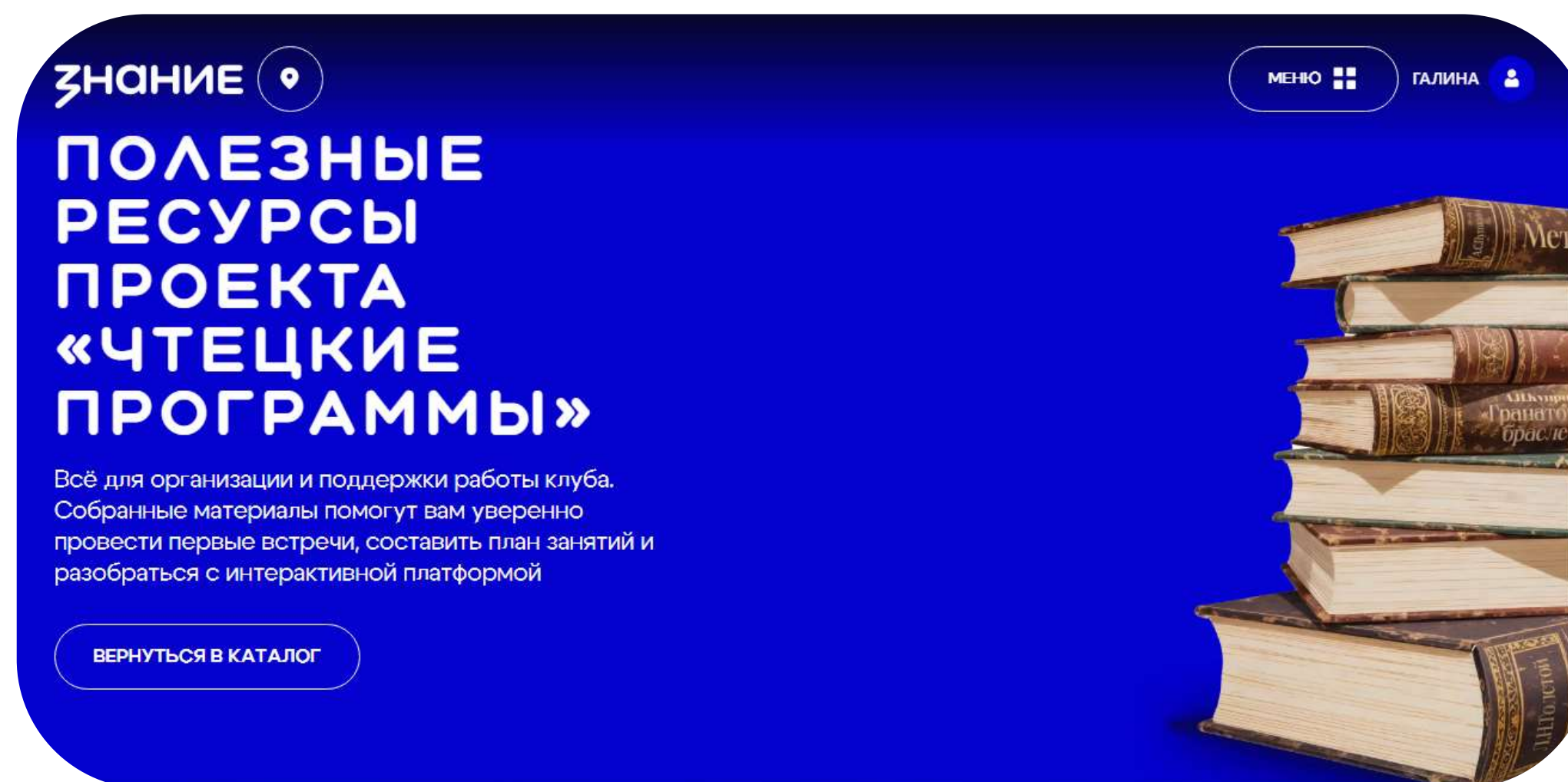
Формат встречи, на которой участники практикуют чтение вслух, обсуждают художественное произведение (его смысловое содержание, поступки героев, нравственные уроки и т.д.) и проводят финальную рефлексию, в ходе которой формируют своё отношение к теме текста.

ИНТЕРАКТИВНАЯ ПРЕЗЕНТАЦИЯ ↗

СКАЧАТЬ СЦЕНАРИЙ ↗



# Что такое интерактивный плеер Знания




## Что необходимо предусмотреть для проведения литературных клубов:



1. Раздаточный материал (листы, ручки, маркеры);
2. Тексты произведений (рекомендуем заглянуть в школьную библиотеку и взять книги заранее);
3. Проектор и экран;
4. Компьютер;
5. Достаточное количество мест для сидения;
6. Устойчивое интернет - соединение;
7. Мобильные телефоны у слушателей (для работы с интерактивными презентациями)





# ЗНАНИЕ

## ЗНАНИЕ



ЧТЕЦКИЕ  
ПРОГРАММЫ

МОЙ КУЛЬТУРУ ЧТЕНИЯ В СТРАНЕ



## ЗНАНИЕ



### «ИНТЕРАКТИВНЫЙ ПЛЕЕР ЗНАНИЯ» - ЭТО УДОБНЫЙ СЕРВИС ИНТЕРАКТИВНЫХ ПРЕЗЕНТАЦИЙ



Слушатели участвуют в опросах и интерактивах, а куратор литературного клуба быстро получает обратную связь от аудитории. «Интерактивный плеер Знания» позволяет проводить занятия, используя готовые методические материалы, загруженные на платформу.

#### ШАГ 1. ПЕРЕХОД НА ПЛАТФОРМУ

- На странице «Материалы для встреч клуба», выберите произведение, с которым планируете работать сегодня.



- Выберите формат работы с литературным произведением.

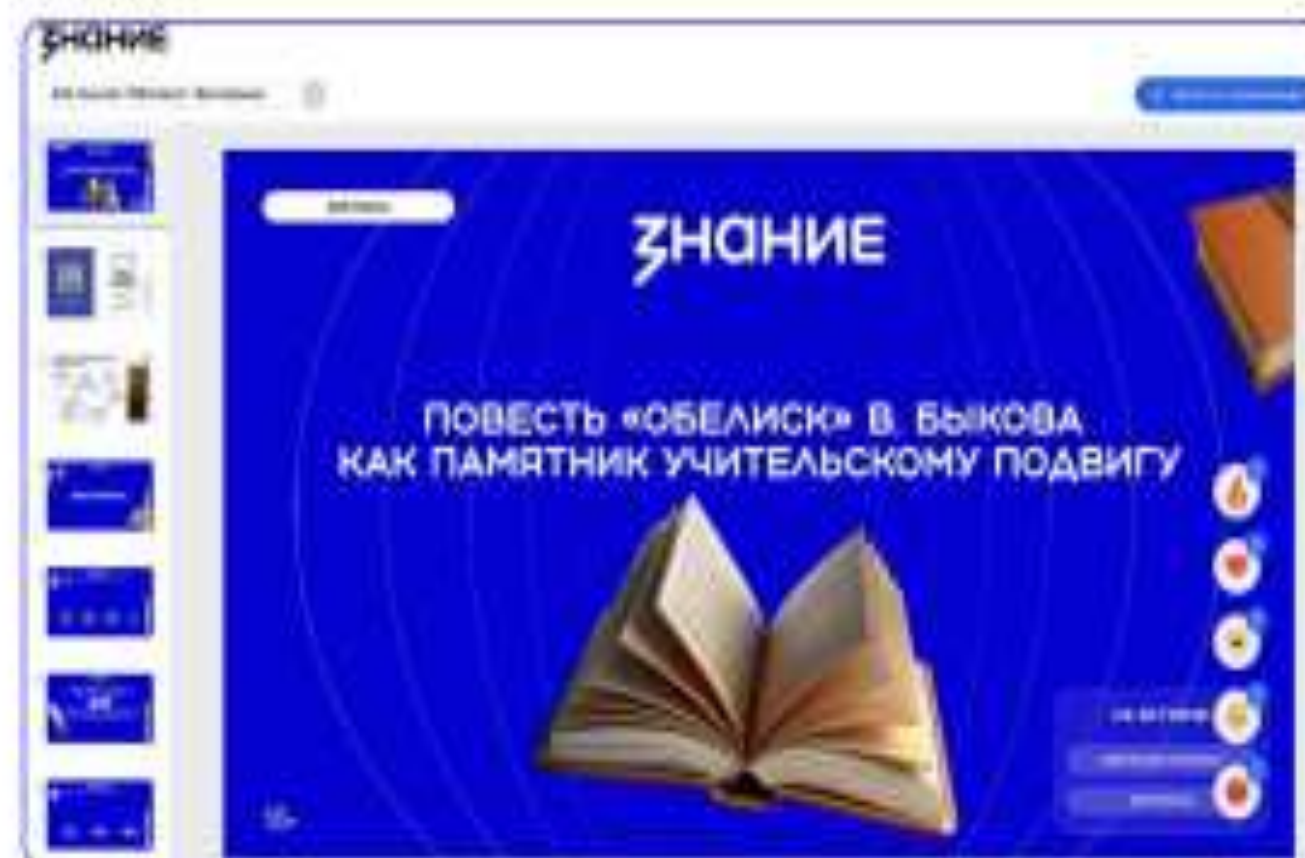


- Нажмите кнопку «Интерактивная презентация».





- После этого страница с презентацией должна открыться автоматически, и вы сможете ознакомиться с материалами.



Если страница с презентацией не открылась автоматически — **повторите шаги перехода на платформу** или обратитесь в поддержку.

[НАПИСАТЬ В ПОДДЕРЖКУ](#)

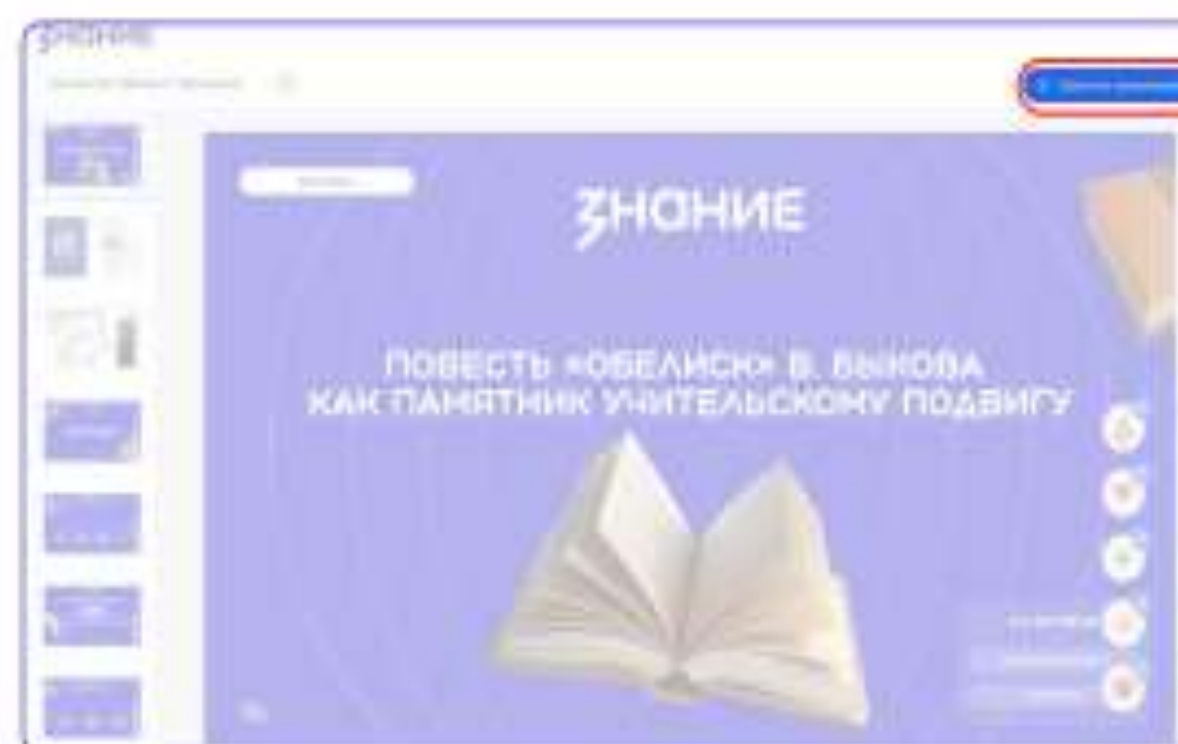
## ШАГ 2. ПОДГОТОВКА

- Проверьте стабильность **интернет-соединения**.
- Предупредите слушателей заранее, что на занятии им понадобятся мобильные телефоны с камерой и доступом в интернет для сканирования QR-кодов и участия в интерактивах.



### ШАГ 3. ПРОВЕДЕНИЕ ЗАНЯТИЯ

- Нажмите «Запустить презентацию».




- Вместе с участниками занятия отсканируйте **QR-код** на втором слайде. Это откроет доступ к интерактивам и реакциям, а также позволит зафиксировать количество присутствующих.

Если QR-код не отсканирован участниками — баллы в рейтинг клуба **не начисляются!**



Следите, чтобы во время занятия слушатели участвовали в интерактивах (им понадобится отсканировать QR-код) — результаты будут отображаться на экране.

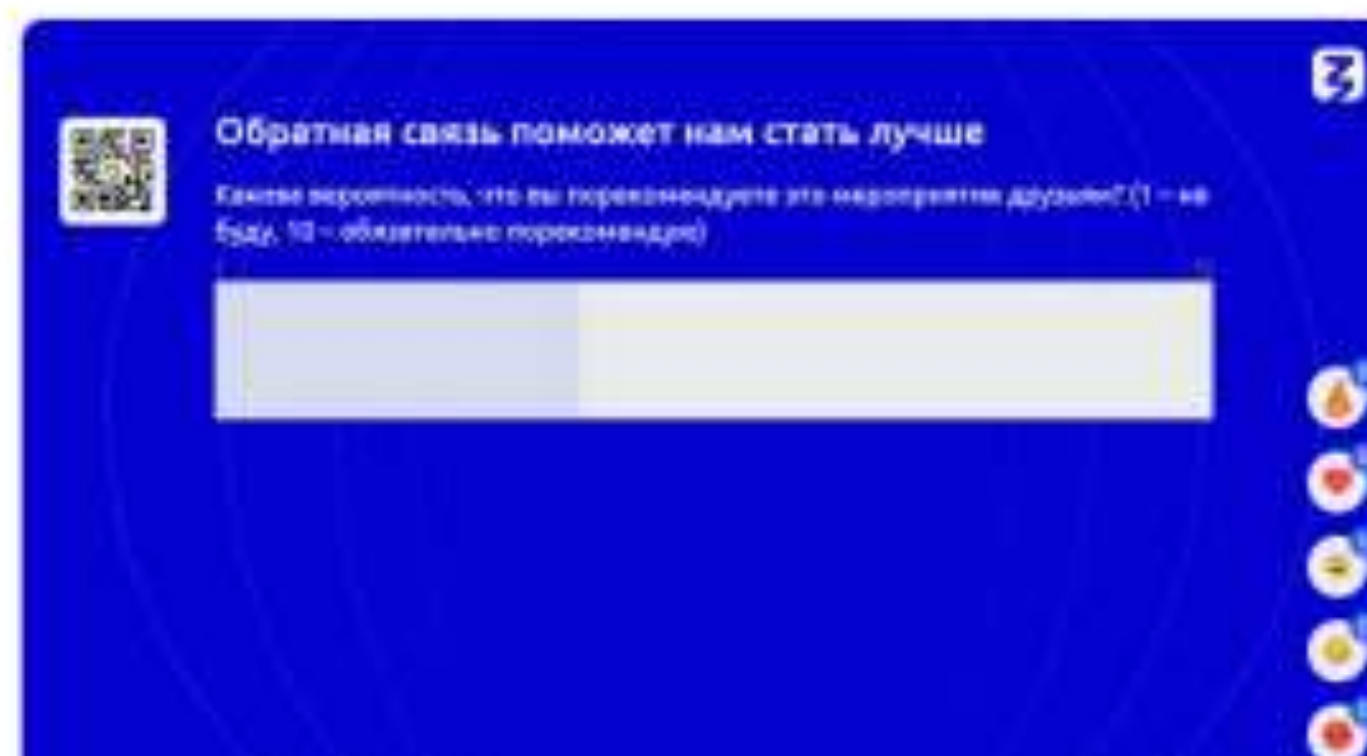




- Во время занятия сделайте **не менее трёх фотографий с разных ракурсов**: на снимках должны быть видны куратор, участники и презентация с логотипом. Эти фото понадобятся куратору для отчёта после встречи.



- В конце занятия соберите обратную связь: используйте **QR-код на финальных слайдах**.





#### ШАГ 4. СДАЧА ОТЧЁТНОСТИ

- Вернитесь на страницу «Материалы для встреч клуба».



- Нажмите кнопку «Сдать отчет».



Загрузите фотоотчёт (не менее 3 фотографий), оцените представленные материалы и оставьте краткий комментарий о проведённой встрече.

**ГОТОВО! А ЕСЛИ ПОЯВЯТСЯ ВОПРОСЫ,  
СМЕЛО ЗАДАВАЙТЕ ИХ В ЧАТЕ ПРОЕКТА.  
МЫ ВСЕГДА ГОТОВЫ ПОДДЕРЖАТЬ  
ВАС НА КАЖДОМ ШАГЕ.**

[ПЕРЕЙТИ В ЧАТ КУРАТОРОВ](#)




# Фото с реализации практики

**Тема занятия литературного клуба  
«Обманная каша: уроки честности  
в рассказе В.Ю. Драгунского  
«Тайное становится явным»»**





# Тема занятия литературного клуба: Знать или рассуждать? по сказке И.Тургенева «Самознайка»





# **Тема занятия литературного клуба: С.Я. Маршак «Рассказ о неизвестном герое» - история о каждом из нас**





# **Тема занятия литературного клуба: «В гостях у братьев – месяцев» по сказке С. Маршака «Двенадцать месяцев»**

