



# Формирование читательской грамотности

Интерактивные методы, которые превращают чтение в диалог.

# Читательская грамотность: не скорость и не пересказ

## Цельное понимание текста

«Читательски грамотный человек — не тот, кто прочитал много книг, а тот, кто понял одну»



ЧГ = Понимание + Интерпретация + Рефлексия



### Синквейн: глубина и личное отношение

Метод синквейна способствует глубокому анализу текста после прочтения. Он развивает способность обучающихся выражать личное отношение к материалу, обобщать информацию и формировать собственную интерпретацию, выделяя ключевые аспекты.



### Чтение со шторкой: динамика и антиципация

Чтение со шторкой — это динамичный метод, используемый непосредственно во время чтения. Он развивает гибкость восприятия информации, улучшает скорость чтения и способствует активному предугадыванию (антиципации) дальнейшего содержания текста.

# Синквейн: правило пяти строк

О чем идет речь?  
Существительное

Какие признаки у темы?  
2 прилагательных, характеризующих  
существительное

Что делает тема?  
Три глагола, описывающих действие или  
состояние

Твоё отношение  
Фраза из четырех слов

Слово-резюме



### **Горизонтальная шторка**

Закрытие текста сверху вниз.  
Отличный метод для увеличения поля зрения при чтении и развития скорочтения. Темп регулируется.



### **Вертикальная шторка**

Закрытие текста слева направо.  
Метод способствует активной работе глазных мышц и улучшению координации. Препятствует регрессии.



### **Подвижная шторка**

Двигается вслед за чтением.  
Помогает поддерживать постоянный темп и не отвлекаться на уже прочитанное. Эффективна для повышения концентрации.

# Интегрированная структура урока: синквейн и чтение со шторками

## Фаза 1

### Разминка со шторкой

Короткий текст (3-5 мин), парная работа, предсказания дальнейшего содержания текста.

## Фаза 2

### Чтение всего текста

Свободное и вдумчивое чтение полного текста без шторки (5 мин) для соотнесения с предсказаниями.

## Фаза 3

### Написание синквейна

Индивидуальное или парное составление синквейна (5-7 мин) по содержанию прочитанного текста.

## Фаза 4


### Обсуждение результатов


Сравнение написанных синквейнов (5 мин), аргументация выборов строчками из оригинального текста.

8 9 10 11 12 13 14 15 16 17 18 19 20

права.  
наша.  
робота.

це брэнда, ажаке прінціп ексцеленс нм колаба за смелост.

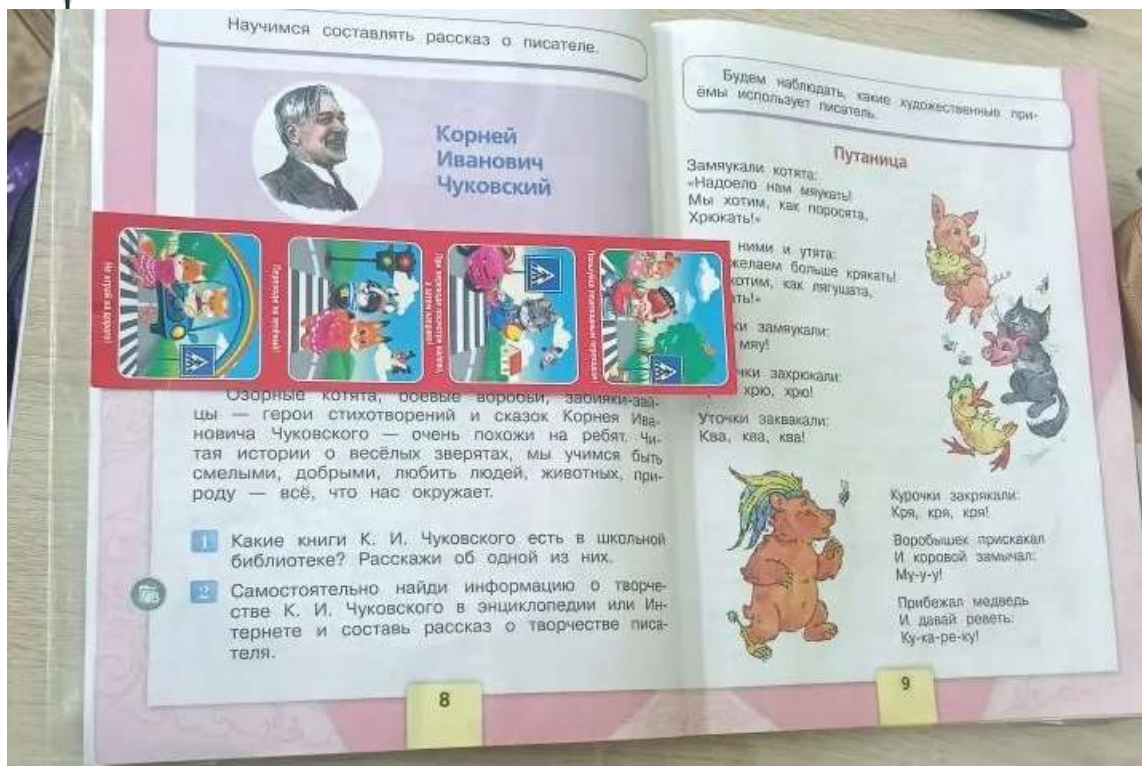




# Сравнение методов развития читательской грамотности

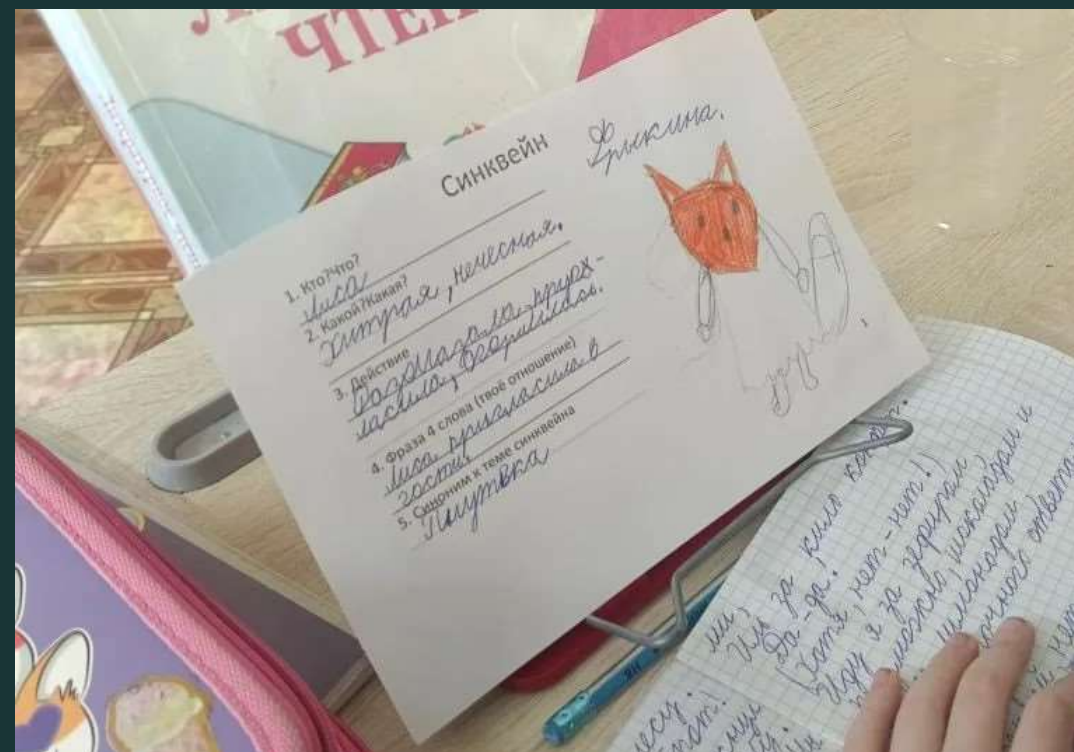
Синквейн и «чтение со шторками» трансформируют пассивное восприятие текста в активное аналитическое взаимодействие.

Критерий	Традиционные методы	Синквейн / «шторка»
Вопрос к тексту	«Перескажи» (механически); «найди ответ» (репродукция)	«Уложи смысл в 5 строк» (анализ); «предскажи, что дальше» (антиципация)
Позиция ученика	Пассивен	Активен, взаимодействует с текстом
Интерпретация	Один правильный ответ	Множество интерпретаций



## Чтение со шторками

Тренирует внимание и умение догадываться в процессе чтения. Помогает сосредоточиться на тексте, развивает скорость восприятия информации и прогнозирования.



## Синквейн

Закрепляет понимание и рефлексию после прочтения. Способствует осмыслению прочитанного, выражению главной мысли и структурированию знаний.