

**«Развитие у обучающихся  
опыта проектной и учебно-  
исследовательской деятельности»**

*Григорьева Галина Васильевна,  
МБОУ Центр образования № 58  
«Поколение будущего», г. Тула,  
учитель труда (технологии)  
08 апреля 2026 г*

# Учебный проект на уроках труда (технологии)

1. Учебный проект обязателен для всех обучающихся.
2. Выполняется на учебных занятиях.
3. Выступает способом освоения содержания учебного модуля.
4. Представляется в форме макета, конструкторского изделия, модели, какого-либо материального или виртуального объекта.
5. Является основанием для критериальной оценки предметных результатов, способом формирования познавательных, коммуникативных, регулятивных УУД.
6. Обязательно участие обучающихся в оценке и самооценке, представлении результатов проектной деятельности.



# Этапы учебного проекта

Этап 1	Целевой этап – определение проблемы (идеи проекта) и продукты проекта
Этап 2	Аналитический этап – анализ ресурсов и ограничений
Этап 3	Планирование
Этап 4	Изготовление продукта проекта – выполнение плана
Этап 5	Подготовка проекта к защите
Этап 6	Рефлексивно – оценочный этап – защита проекта

<p align="center"><b>ПАСПОРТ ПРОЕКТА</b> Проект (название)</p> <p>Обоснование _____</p> <p>Проблема _____</p> <p>Цель _____</p> <p>Продукт _____</p> <p><b>Задачи:</b></p> <p>1. _____</p> <p>2. _____</p> <p>3. _____</p>
--

# Творческие проекты (индивидуальные, групповые)



ГАЗ - АА  
Шестов Матвей 11 лет  
Тула, МБОУ «Центр образования № 58»  
«Поколение будущего»



Назначение работы: Выставка изделий  
Детского центра «Детский мир»  
«Фантазия авторов»  
Группа: Варвара Николаевна, 11 лет  
Маша - Елизавета Ольга Николаевна, 17 лет  
Муниципальное образование: «Тула»  
Муниципальное бюджетное образовательное учреждение  
«Центр образования № 58 «Поколение будущего»  
Тема: «Изготовление Сказки героев» апр. 2012 г.



## Коллективные проекты



## Социальные проекты

Творческий проект по технологии  
(региональный этап)

### Развивающая книжка малышка с секретами



Выполнила:

ученица 10 «Б» класса

Новоселова Елена

Руководитель проекта:

учитель технологии  
Григорьева Г. В.


2019 г



Региональный этап - победитель  
Тюрина Мария, учащаяся 11 класса




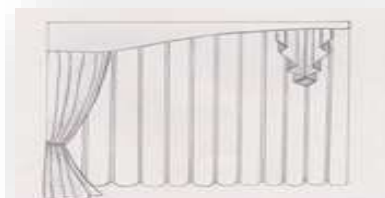
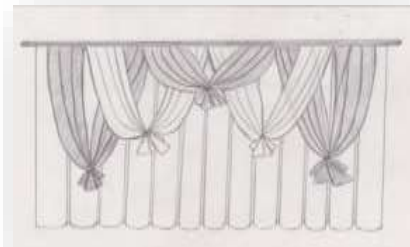
Проект «Изготовление сценических костюмов «Времена года», в технике холодного батика»

2010-2011 учебный год



## Эскизы

Абрамова Юлия  
10 класс



**Оформление окон  
в кабинете «Технологии»  
в технике «холодного батика»**





# Лоскутное шитьё

Творческий проект по технологии (региональный этап)

## Изготовление лоскутного панно «Народные промыслы Центрального федерального округа»



Выполнила:  
ученица 10 «А» класса  
Кузнецова Елизавета  
Руководитель проекта:  
учитель технологии  
Григорьева Галина Васильевна

2022



# ЦЕНТРАЛЬНЫЙ ФЕДЕРАЛЬНЫЙ ОКРУГ



## Цель проекта

**Изучить технику лоскутного шитья и изготовить панно «Народные промыслы Центрального федерального округа».**

## Задачи проекта

- 1. Изучить один из видов декоративно - прикладного искусства – лоскутное шитье.**
- 2. Освоить технологию изготовления лоскутного панно.**
- 3. Познакомиться с народными промыслами Центрального федерального округа.**
- 4. Разработать ряд эскизов и набросков для лоскутного панно.**
- 5. Применить компьютерные технологии в оформлении проекта. Разработать виртуальную экскурсию «Мастер – золотые руки».**



## Цель проекта

**Изучить технику лоскутного шитья и изготовить панно «Народные промыслы Центрального федерального округа».**

## Задачи проекта

- 1. Изучить один из видов декоративно - прикладного искусства – лоскутное шитье.**
- 2. Освоить технологию изготовления лоскутного панно.**
- 3. Познакомиться с народными промыслами Центрального федерального округа.**
- 4. Разработать ряд эскизов и набросков для лоскутного панно.**
- 5. Применить компьютерные технологии в оформлении проекта. Разработать виртуальную экскурсию «Мастер – золотые руки».**



## Народные промыслы и ремесла Тульской области



В Белеве Тульской области возродят исторический центр города

Дарья Копылова 14 февраля 2022 11:24



## Народные промыслы и ремесла Московской области





# ТЕХНОЛОГИЯ ИЗГОТОВЛЕНИЯ ПАННО



**2771 руб**








# emaze.com

Регистрация (бесплатно)



[https://www.emaze.com/@ALRLLQZRL/-](https://www.emaze.com/@ALRLLQZRL/)



# ТУЛЬСКАЯ ОБЛАСТЬ

Наше путешествие начинается с г. Тулы. Она бывает разной – яркой, свободной, праздничной, инновационной, экзотической, праздничной, что это место, где каждый найдет себе отдых по вкусу

Sub Title



Тульская  
городская  
игрушка



Филимоновская  
игрушка



Посмотреть на YouTube



Тульский  
самовар



## КАЛУЖСКАЯ ОБЛАСТЬ

Калуга — город с развитой инфраструктурой, крупный транспортный узел, один из научных, культурных, экономических и духовных центров Центрального федерального округа России




Петровская  
глиняная игрушка



Хлудневская  
глиняная  
игрушка



Елецкое  
кузнечное дело

## БРЯНСКАЯ ОБЛАСТЬ

Брянск – один из прекрасных российских городов со своей многовековой историей, русскими традициями, самобытной культурой и многочисленными достопримечательностями.



Почепские валенки  
Видео - Технология  
изготовления  
почепского  
валеночка



Дятьковский  
хрусталь

Ленивый турист 34


ХРУСТАЛЬ

Посмотреть на YouTube


## СМОЛЕНСКАЯ ОБЛАСТЬ

Смоленщина - живописный регион России, на территории которого находится много архитектурных и природных памятников. В Смоленской области есть достопримечательности, сохранившие или возродившие истинную русскую духовность, культуру и искусство.

**Text**




Смоленская глиняная  
игрушка - свистулька



Экскурсия по Смоленску часть 1

Посмотреть на YouTube



Смоленская  
вышивка

## ТВЕРСКАЯ ОБЛАСТЬ

Тверская область – не просто регион, а небольшое государство, которое часто называют Россией в миниатюре

**Торжокское золотное шитье**

Традиционные изделия - вышивка золотыми и серебряными нитями по сафьяну (обувь), бархату, сукну (костюм, церковное облачение).



**Калужинское кружево**

В Калужине, который прежде называли городом крахмала и кружев, кружевоплетением занималось до половины женщин всего мещанского сословия.



**Конаковский фаянс**

Керамические изделия





## ЯРОСЛАВСКАЯ ОБЛАСТЬ

Ярославль — крупный город и областной центр, расположенный в центральной части Восточно-Европейской равнины. Город стоит на Волге, в месте впадения в нее реки Которосль. От Москвы Ярославль отделяют **282** километра.



Ростовская  
финифть



Ярославль

## КОСТРОМСКАЯ ОБЛАСТЬ

Кострома — «колыбель династии Романовых» и родина Снегурочки, старинный город, славящийся храмами и монастырями и народными промыслами.



КОСТРОМА



Красносельская скань

## ИВАНОВСКАЯ ОБЛАСТЬ


Чувство прекрасного можно получить в Ивановской области, самом женственном регионе и текстильном центре России.



Ивановские  
ситцы



Палехская  
миниатюра



Холуйская  
миниатюра



Шуйская  
гармонь

## ВЛАДИМИРСКАЯ ОБЛАСТЬ

Владимирская область — один из древнейших политических и культурных центров русской земли. Именно на этих территориях располагалось Владимиро-Суздальское княжество — колыбель русского белокаменного зодчества.



Мстёрская вышивка



Мстёрская миниатюра





# РЯЗАНСКАЯ ОБЛАСТЬ

В VII в. славянские племена пришли на Оку. В течение нескольких веков вокруг территории, позже названной Рязанью, были основаны десятки городищ и селищ. Рязанский край всегда был одним из основных центров объединения славян. Рязанцы сыграли решающую роль в разгроме монголо-татар при битве на Воже. Постепенно Рязанская территория становилась все более значимой провинцией Российской империи. Сегодня Рязанская область — это прежде всего хранительница великого культурного и исторического наследия славян.



Скопинская керамика



Михайловское кружево



# ТАМБОВСКАЯ ОБЛАСТЬ

Тамбов — большой и красивый город в России, областной центр, расположенный 480 км от Москвы на берегу канала реки Цны. Основан в 1636 году.



Федоровская глиняная игрушка



Тамбовская вышивка



# ВОРОНЕЖСКАЯ ОБЛАСТЬ

Воронеж — колыбель российского флота и столица Черноземья. Сейчас Воронеж — это крупный современный город с благоустроенными улицами и интересными туристическими объектами.

воронежская глиняная игрушка - карачунская



пуховые платки



воронежская матрешка



# БЕЛГОРОДСКАЯ ОБЛАСТЬ

Современный Белгород не раз получал статус самого благоустроенного в России. Центр города компактный, по нему приятно и удобно гулять. На улицах и бульварах находится множество интересных деталей, архитектурные творения последних лет и немногочисленные памятники архитектуры, сумевшие уцелеть в годы войны.



Гончарный промысел



Старооскольская глиняная игрушка








## КУРСКАЯ ОБЛАСТЬ

Старинный город Курск может порадовать приезжих множеством достопримечательностей. У города почти **1000**-летняя история. Здесь найдут что посмотреть знатоки церковной архитектуры — в городе и его окрестностях сохранились древние храмы и монастыри.

Суджанская глиняная игрушка

Кузнечное дело



## ОРЛОВСКАЯ ОБЛАСТЬ

Орел расположен на берегах рек Ока и Орлик. Город основан в середине **XVI** века и имеет богатую историю. Здесь построено большое количество храмов. Некоторые из них были утрачены. Однако и в наше время продолжается восстановление. В парках и скверах Орла установлены скульптуры, которые показывают историю не только города, но и всей страны.

чернышинская глиняная игрушка

плещковская глиняная игрушка


орловский СПИС



## ЛИПЕЦКАЯ ОБЛАСТЬ

Липецк — это стабильный и современный город, где можно посетить много интересных достопримечательностей. Он известен как крупный изготовитель стали, здесь активно развивается промышленность, пищевые и металлургические предприятия. Липецк постепенно благоустраивают, появляются новые парки, музеи и места отдыха.

Романовская глиняная игрушка



Посмотреть на [YouTube](#)



# Тряпичная кукла



## Кукольны й

## календарь

Макаренко Алёна  
8 А класс





# Тряпичная кукла

2022-2023



**«Покосница»  
Козлова Агата, ученица 1 класса**

**«Покосница»  
Асмоловская Мария  
ученица 2 класса**



**«Кувадка»**



**«Тульская Масленица»  
Кезе Алиса  
ученица 4 класса**



**«Тульская барыня»  
Грунина Мария  
ученица 5 класса**

**Тульские куклы «Лихорадки»  
Зименс Валерия  
ученица 3 класса**



## Ирина Владимировна Агаева Народный мастер России

### Характерные особенности куклы:

1. Куклы изготавливались без шитья иглой.
2. Куклы делались из ярких тканей.
3. Часто использовался цвет ткани – белый и красный.
4. Кукла безликая.





**Двенадцать месяцев**





## Кукла «Рябинка»

## Куклы женской судьбы





## ТВОРЧЕСКИЙ ПРОЕКТ

*Чем больше кукол, тем больше в семье счастья.*

**Панно «Тульская текстильная кукла»**

**Выполнила:**

**Макаренко Алена  
ученица 10 А класса**

**Руководитель:**

**учитель технологии  
Григорьева Галина Васильевна**

**Программа**

**«Тульская текстильная кукла»**

[https://disk.yandex.ru/i/-](https://disk.yandex.ru/i/-icZsPBBIrSaQQ)

[icZsPBBIrSaQQ](https://disk.yandex.ru/i/-icZsPBBIrSaQQ)





# Ткачество



Хотим попробовать  
изготовить аутентично  
по подлинному образцу.



Предположительно соткан на ткацком станке из хлопковой нити, конец XIX века – начало XX века. Данный пояс передан Булатовой Татьяне Юрьевне жительницей города Щекино (деревня Груцовка) Маховой Галиной Фёдоровной в 1980 году. К сожалению, информация не сохранилась о поясе.

1. Длина пояса (вместе с кисточками) – 2 м 50 см.
2. Длина кисти – 16 см, ширина кисти 6 см.
3. Ширина пояса – 4 см.
4. Нити – хлопковые (красные, черные; нить утка – красного цвета).
5. Кисти на поясе оформлены лентами, тесьмой и свернутой тканью.

Кисть пояса 1980 г




Кисть пояса 2023 г



Ткачество.

Изготовление женского пояса Щекинского района Тульской области («на бёрдышке»)  
Халина Виктория, 8 класс



# Назад в СССР

2023



**Возрождение ватной игрушки:  
традиции и современность**



**Ёлочные игрушки из ваты.  
Фрукты и овощи  
Ученица 7 класса  
Хомницкая Вероника**



**Картонные елочные игрушки  
времён СССР  
ученицы 3 класса  
Козлова Агата**



2024



**Новогодние флажки:  
волшебное украшение для  
ёлки  
ученицы 5 «Г» класса  
Жданова Мария**



**2025**

# Назад в СССР



**Новогодняя игрушка раскладушка**  
Зименс Валерия, ученица 3 класса



**Новогодняя маска из папье-маше**  
Кезе Алиса, ученица 3 «Б» класса



## Ясная Поляна. Новый год в семье Л.Н.Толстого

### Новогодняя игрушка. «Золото» орехов в изумруде ели ученицы 3 класса, Козлова Агата


#### Из воспоминаний старшей дочери Толстого Татьяны:

«Мама приносила большой мешок с грецкими орехами, распущенный в какой-нибудь посудине вишневый клей, который еще задолго до этого собирался нами со стволов старых вишневых деревьев, растущих у нас в грунтовом сарае, и каждому из нас давалось по кисточке и по тетрадке с тоненькими, трепетавшими от всякого движения воздуха, золотыми и серебряными листочками. Кисточками мы обмазывали грецкий орех, потом клали его на золотую бумажку и осторожно, едва касаясь её пальцами, прилепляли бумажку к ореху. Готовые орехи клались на блюдо и потом, когда они высыхали, к ним булавкой прикалывалась розовая ленточка в виде петли так, чтобы за эту петлю вешать орех на ёлку. Это была самая трудная работа: надо было найти в орехе то место, в которое свободно входила бы булавка, и надо было её всю всунуть в орех. Часто булавка гнулась, не войдя в орех до головки, часто кололись пальцы, иногда плохо захватывалась ленточка и, не выдерживая тяжести ореха, выщипывалась и обрывалась».

Орехи были цельные.

Грецкие орехи не росли в усадьбе при Толстых.





ТВОРЧЕСКАЯ МАСТЕРСКАЯ  
Учителя труда (технологии), ИЗО,  
педагоги дополнительного образования, воспитатели

<https://vk.com/club204167892>

Григорьева Галина Васильевна

[galgreeg@yandex.ru](mailto:galgreeg@yandex.ru)



Спасибо за внимание!

<https://disk.yandex.ru/d/hu7d1Q5ItkTS5Q>

